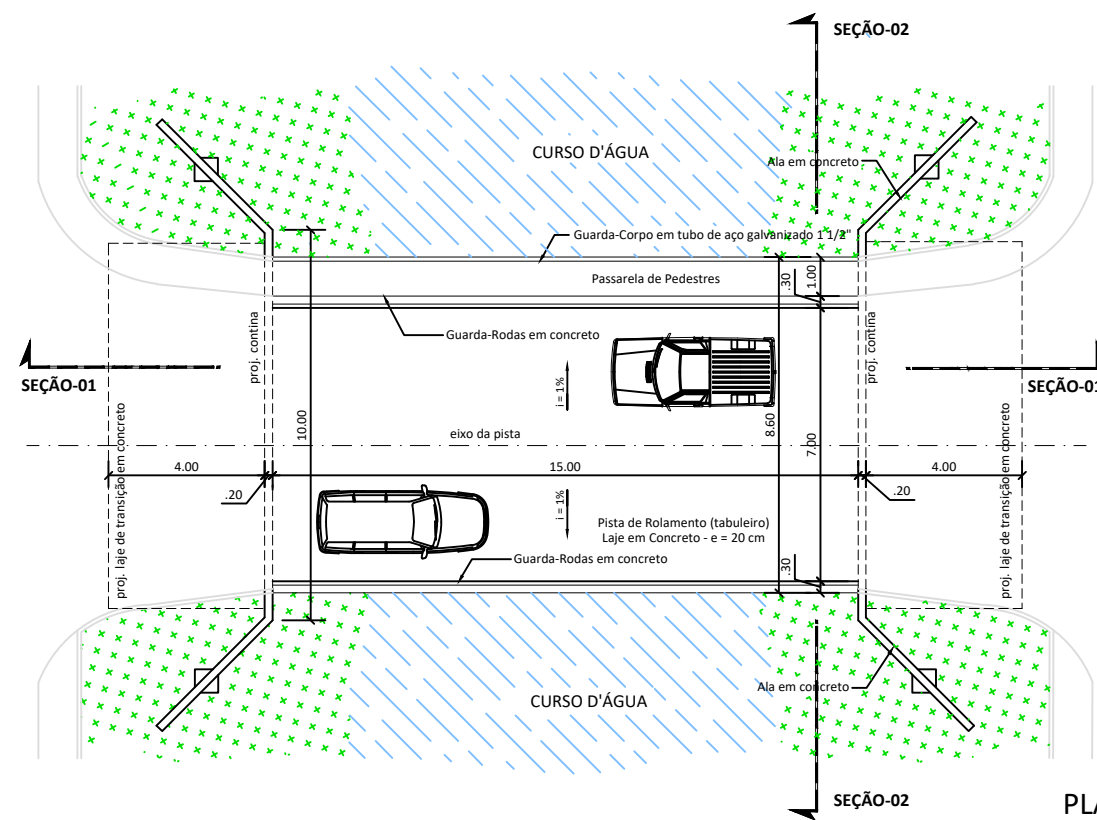
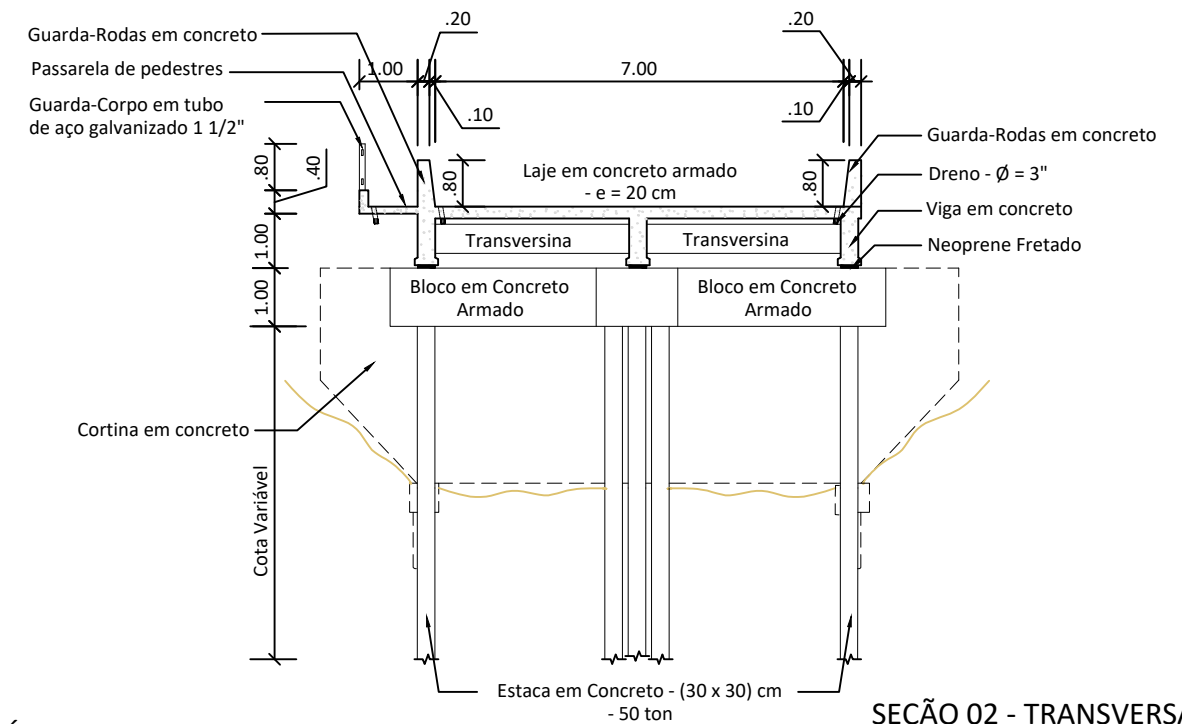




**SEÇÃO 01 - LONGITUDINAL**  
- ESCALA: 1 / 125



**PLANTA ESQUEMÁTICA DA PONTE**  
- ESCALA: 1 / 125



**SEÇÃO 02 - TRANSVERSAL**  
- ESCALA: 1 / 125

		<b>GOVERNO DO ESTADO DO PARÁ</b> <b>SECRETARIA DE ESTADO DE TRANSPORTES</b> <b>DIRETORIA TÉCNICA DE TRANSPORTES</b>		
		<b>PROJETO BÁSICO DE PONTE DE CONCRETO</b>		
DIMENSÕES (15,00 x 8,60)m		CONTEÚDO <b>- PLANTA ESQUEMÁTICA DA PONTE</b> <b>- SEÇÕES 01 E 02</b>		ESCALA INDICADAS
DATA ABR. / 2018		LOCAL: <b>PONTE SOBRE O IG. 50 ALQUEIRAS</b> <b>MUNICÍPIO DE CONCEIÇÃO DO ARAGUAIA</b> <b>PA-449 / 6º N.R.</b>		FRANCHA <b>PONTE - 15,00 m</b> <b>ÚNICA</b>
VERSÃO V-01				