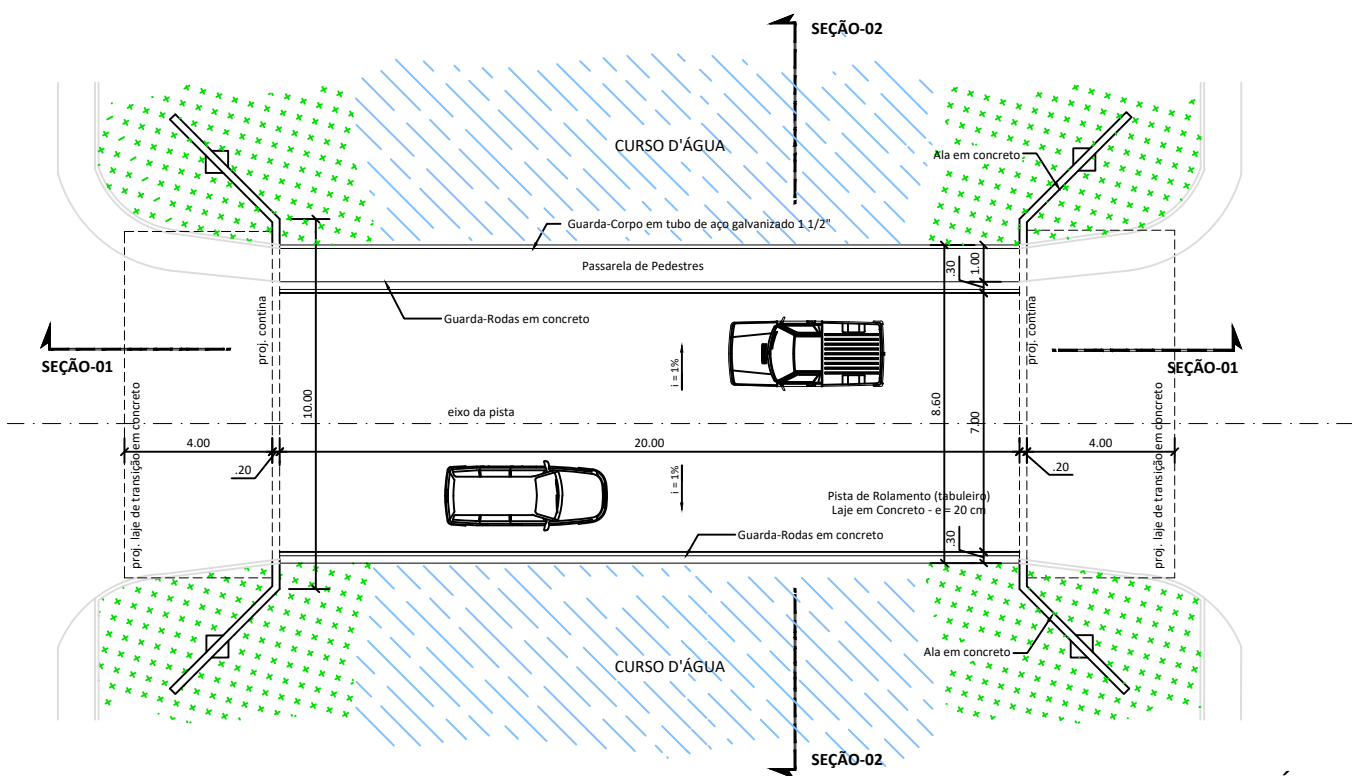
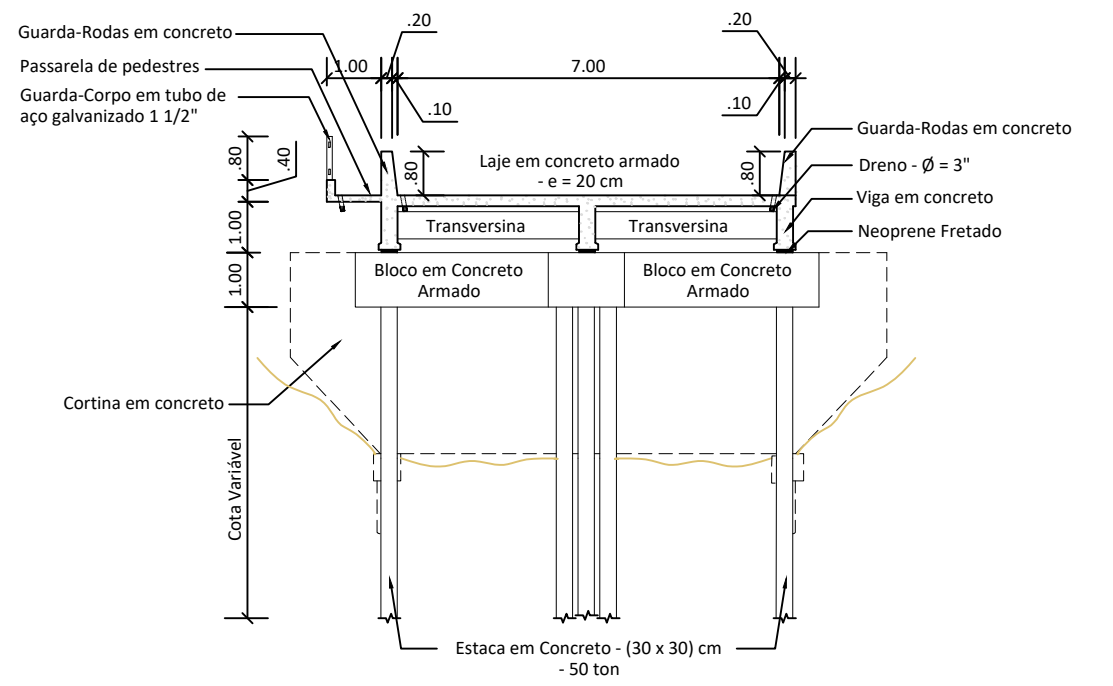




SEÇÃO 01 - LONGITUDINAL
- ESCALA: 1 / 125



PLANTA ESQUEMÁTICA DA PONTE
- ESCALA: 1 / 125



SEÇÃO 02 - TRANSVERSAL
- ESCALA: 1 / 125

		GOVERNO DO ESTADO DO PARÁ SECRETARIA DE ESTADO DE TRANSPORTES DIRETORIA TÉCNICA DE TRANSPORTES		
		PROJETO BÁSICO DE PONTE DE CONCRETO		
DIMENSÕES (20,00 x 8,60)m		CONTEÚDO - PLANTA ESQUEMÁTICA DA PONTE - SEÇÕES 01 E 02		ESCALA INDICADAS
DATA ABR. / 2018		LOCAL: PONTE SOBRE O IG. DA MANGUEIRA MUNICÍPIO DE SANTANA DO ARAGUAIA PA-463 / 6ª N.R.		FRANCHA PONTE - 20,00 m ÚNICA
VERSÃO V-01				