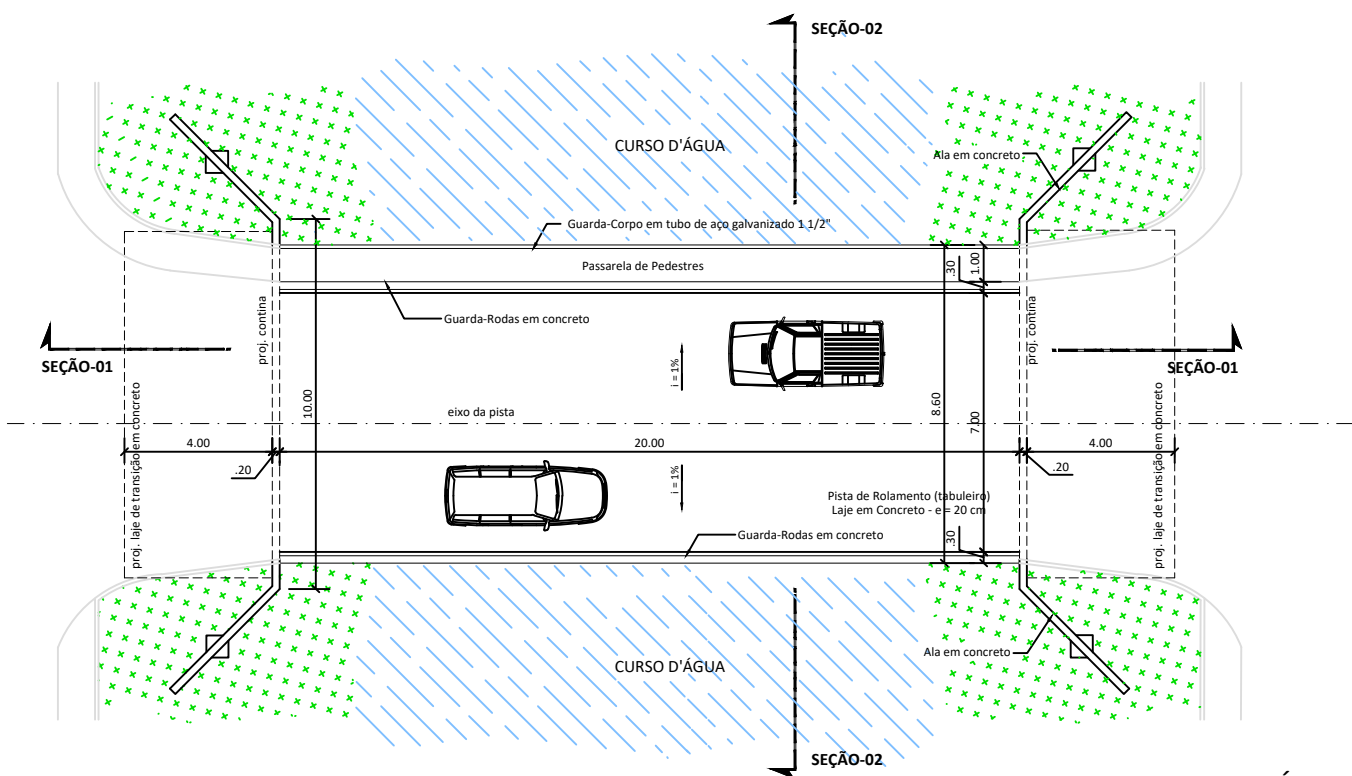
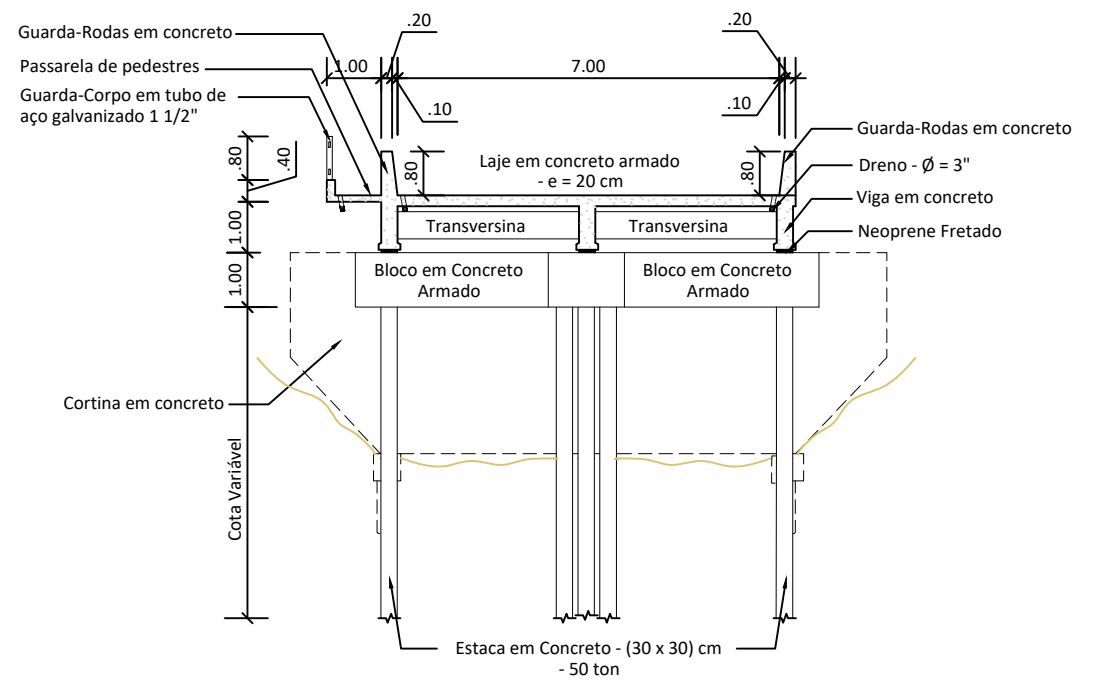




**SEÇÃO 01 - LONGITUDINAL**  
- ESCALA: 1 / 125



**PLANTA ESQUEMÁTICA DA PONTE**  
- ESCALA: 1 / 125



**SEÇÃO 02 - TRANSVERSAL**  
- ESCALA: 1 / 125

		<b>GOVERNO DO ESTADO DO PARÁ</b> SECRETARIA DE ESTADO DE TRANSPORTES DIRETORIA TÉCNICA DE TRANSPORTES		
		<b>PROJETO BÁSICO DE PONTE DE CONCRETO</b>		
DIMENSÕES (20,00 x 8,60)m		CONTEÚDO - PLANTA ESQUEMÁTICA DA PONTE - SEÇÕES 01 E 02		ESCALA INDICADAS
DATA ABR. / 2018		LOCAL: <b>PONTE SOBRE O RIO PRETO III</b> <b>MUNICÍPIO DE SANTANA DO ARAGUAIA</b> <b>PA-463 / 6ª N.R.</b>		FRANCHA <b>PONTE - 20,00 m</b> <b>ÚNICA</b>
VERSÃO V-01				