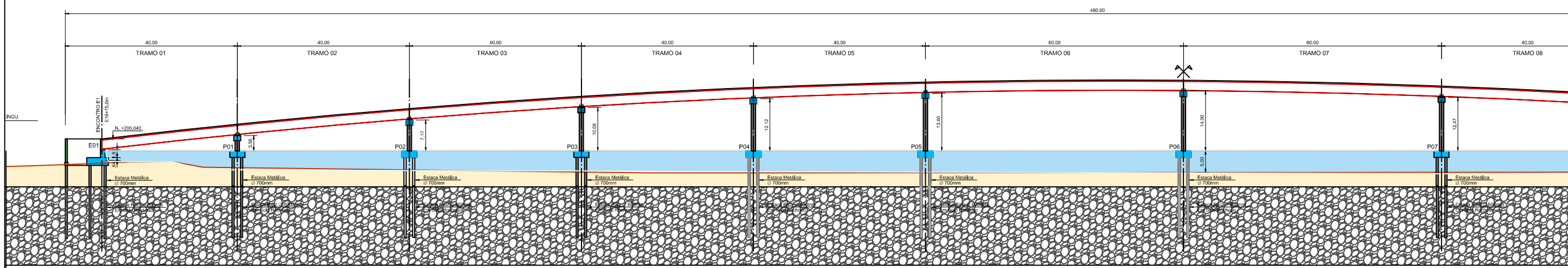
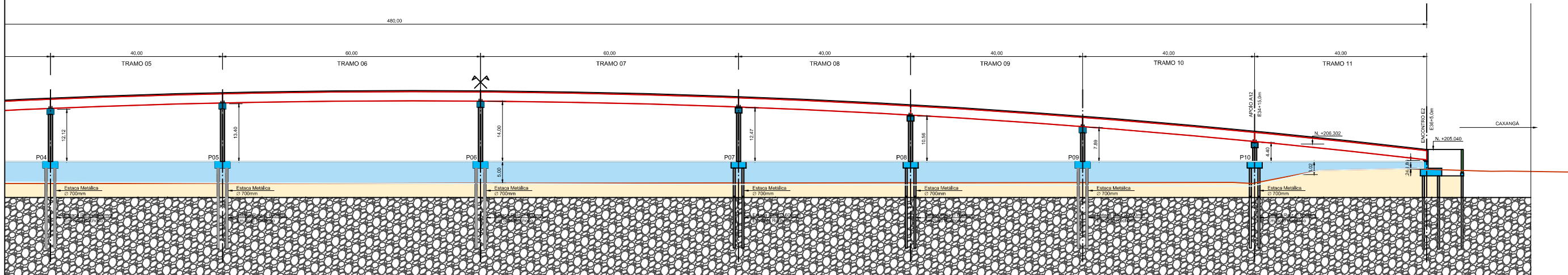




SEÇÃO LONGITUDINAL
ESC 1:500



SEÇÃO LONGITUDINAL
ESC 1:500



REV.	DATA	DESCRIÇÃO	DES.	VERIF.	APROV.	DATA

	GOVERNO DO ESTADO DO PARÁ SECRETARIA DE ESTADO DE TRANSPORTES DIRETORIA TÉCNICA DE TRANSPORTES			
	PROJETO BÁSICO DE PONTE DE CONCRETO SOBRE O RIO FRESCO			
	DIMENSÕES (480,00m x 10,00)	CONTEÚDO SEÇÃO LONGITUDINAL DA PONTE SOBRE O RIO RIO FRESCO		ESCALA 1 / 50
	DATA MAIO. / 2021	TÉCNICO RESPONSÁVEL		PRANCHA P.BÁSICO 02/04
VERSÃO V-00				
OPER. CAD				