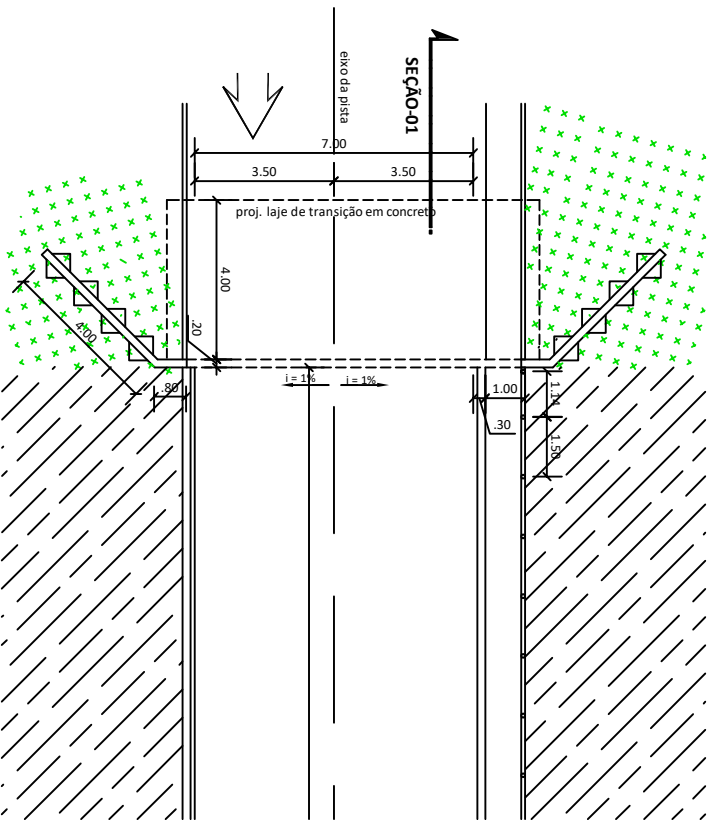
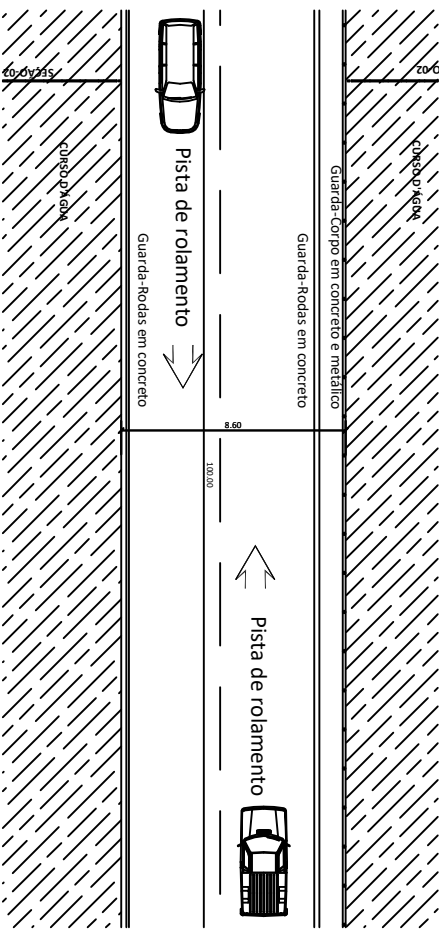




DETALHE 01 - LAJE DE TRANSIÇÃO E PISTA DE ROLAMENTO



Planta Baixa esquemática



DETALHE 02 - PISTA DE ROLAMENTO E PASSARELA

		<p align="center">GOVERNO DO ESTADO DO PARÁ SECRETARIA DE ESTADO DE TRANSPORTES DIRETORIA TÉCNICA DE TRANSPORTES</p>		
		<p align="center">CONSTRUÇÃO DE PONTE DE CONCRETO - 100,00 X 8,60 METROS</p>		
DIMENSÕES	100,00 m x 8,60m x 10,00	MUNICÍPIO DE CAPITÃO BOÇO - 2ª NR	CONTEÚDO	ESCALA
DATA	OUT/2020	REGIÃO RIO CAPIV/ PA-253	<p align="center">Planta Baixa esquemática</p>	<p align="center">SIT. ATUAL 01/03</p>
VERSÃO	V-01	TECNICO RESPONSÁVEL		
OPERA CAD	VAGNER MOREIRA			