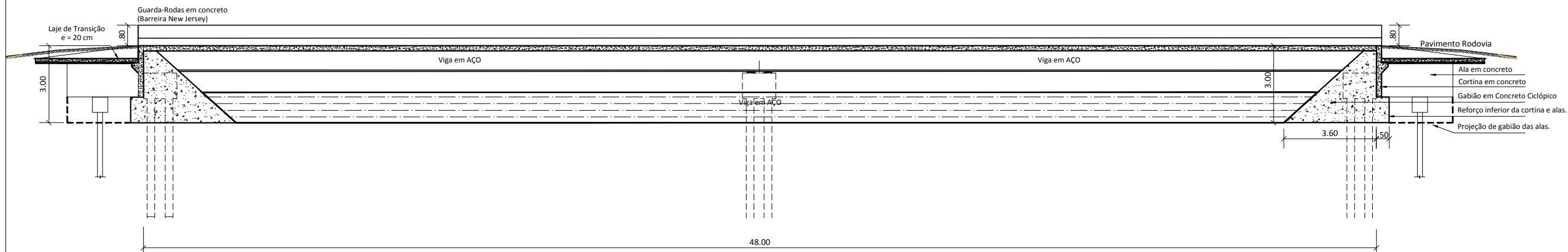




PLANTA ESQUEMÁTICA DA PONTE SOBRE O RIO FAIZÃO

PONTE SOBRE O RIO SARATEUA



SEÇÃO 01 - LONGITUDINAL PONTE SOBRE O RIO FAIZÃO

		GOVERNO DO ESTADO DO PARÁ SECRETARIA DE ESTADO DE TRANSPORTES DIRETORIA TÉCNICA DE TRANSPORTES			
		RECUPERAÇÃO PONTE DE MISTA: 48,00m x 8,80m (RIO FAIZÃO)			
DIMENSÕES (48,00 m x 8,80m)	LOCAL PA-475, PONTE SOBRE O RIO FAIZÃO, A 8,8 KM DO	CONTEÚDO PLANTA BAIXA ESQUEMÁTICA	ESCALA		
DATA 04/2021	MUNICÍPIO DE TAILÂNDIA - SENTIDO> TAILÂNDIA	SEÇÃO 1 - LONGITUDINAL	PROJETO: 04/05		
VERSÃO V-01	TÉCNICO RESPONSÁVEL		PRANCHA: 01/04		
OPER. CAD VAGNER MOREIRA					